



SEYART
jewels


MEDIDOR DE TALLAS DE ANILLO TATUM

Para conocer la talla de su dedo, imprima esta hoja y busque un anillo que le vaya a la medida al dedo dónde quiera poner su nuevo anillo de SEYART.


A continuación busque el círculo que coincide con su anillo, de esta forma se asegurará que la talla sea correcta.




11




12




13




14




15




16




17




18




20



22



24



26



Comprueba con una regla que la línea superior mide exactamente 5 cm. Así te asegurarás que la plantilla se ha impreso al tamaño correcto. Para imprimir la plantilla a tamaño correcto, aplica un escalado del 100% en el panel de preferencias de la impresora, y desactiva la opción de ajustar a página (Fit to page).